



Ensemble compresseur à vis LS-DDNC Système étroit pour entraînement direct non refroidi

Mouvex® a mis au point des compresseurs à vis modulaires non refroidis à faible encombrement, équipés d'accessoires communs pour les systèmes de prise de force à entraînement direct pouvant être montés à l'intérieur du châssis du camion.

Caractéristiques :

- Le plus léger et le plus petit système pour entraînement direct
- Système complet prêt à poser
- La chaise peut être fixée derrière le réservoir de carburant (espace maximum exigé 330 mm)


Systèmes conçus pour les compresseurs à vis Mouvex:

- B600
- MISTRAL
- TYPHON II

B600
325 - 600 m³/h



MISTRAL
420 - 750 m³/h



TYPHON II
600 - 1130 m³/h

LS-DDNC



Système étroit non refroidi
pour entraînement direct

B600-20R LS-DDNC – Chassis étroit



TYPHON II-13R/15L LS-DDNC – Chassis étroit




Longueur : 319 mm, Hauteur : 790 mm, Largeur : 717 mm



Ensemble compresseur à vis LS-DDNC

Système étroit pour entraînement direct non refroidi

Type de compresseur		B600		MISTRAL		TYPHON II	
Version		20R 30R	13R/15L 19R/22L	20R 30R	13R/15L 19R/22L	20R 30R	13R/15L 19R/22L
Débit	m ³ /h	325 - 600		420 - 750		600 - 1130	
Poids	kg	151	181	176	206	204	234
Hauteur (H) - Maximum	mm	790		790		790	
Longueur (L)	mm	319		319		319	
Largeur (W)	mm	717		717		717	
Longueur du compresseur (C)	mm	549	686	587	723	664	799

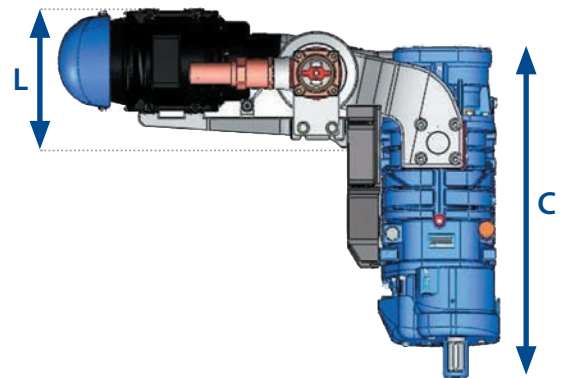
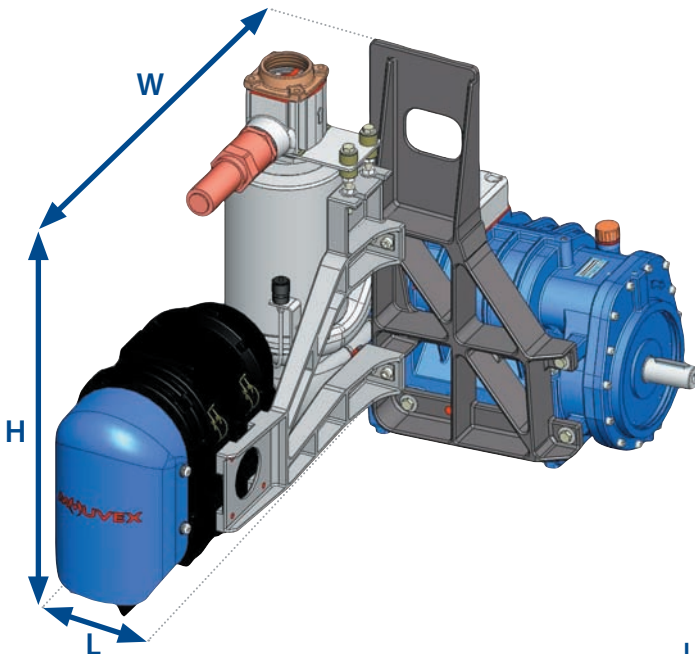


20R/CW 1200 - 2000 t/mn
30R/CW 1800 - 3000 t/mn



13R/CW 780 - 1300 t/mn
19R/CW 1170 - 1950 t/mn

15L/CCW 900 - 1500 t/mn
22L/CCW 1320 - 2250 t/mn



Un flux permanent d'innovations



MOUVEX

ZI la Plaine des Isles • 2 rue des Caillottes
F-89000 AUXERRE - FRANCE
Tel: + 33.3.86.49.86.30 • Fax: + 33.3.86.46.42.10
contact@mouvex.com
mouvex.com

Partenaire de PSG agréé: