



**NOTICE D'INSTRUCTIONS 1011-P00 f**

Rubrique	1011
En vigueur	Décembre 2008
Remplace	Juin 2004

Notice originale

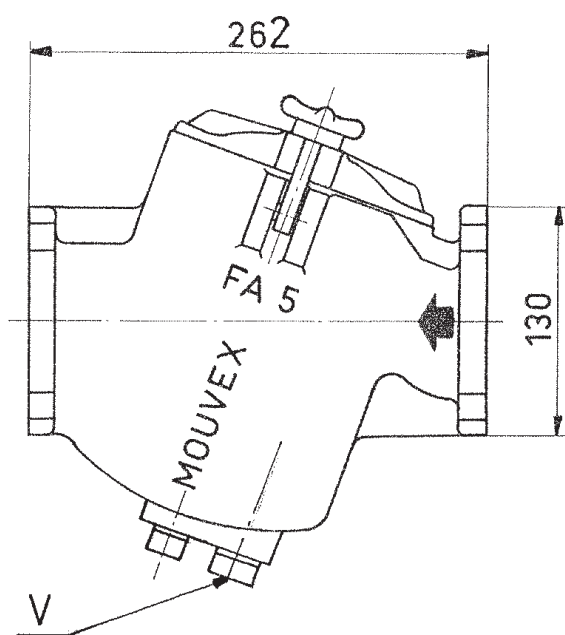
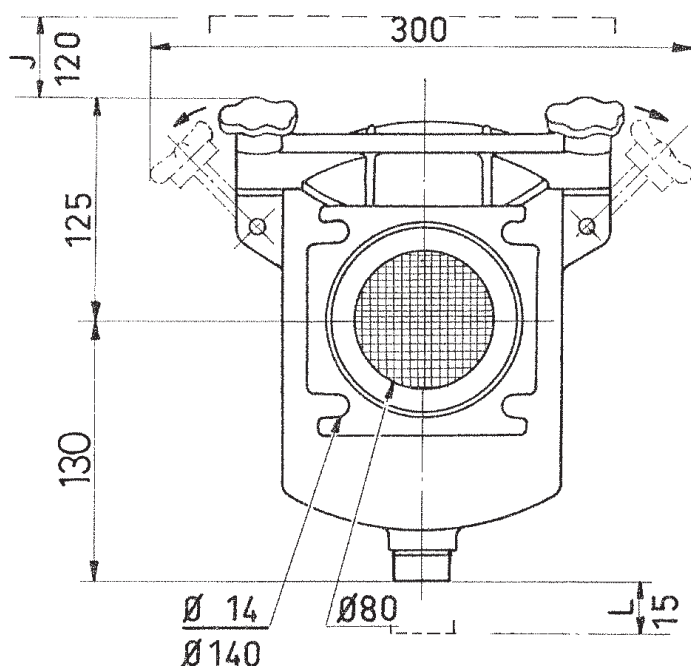
# ***Filtre FA 5***



Z.I. La Plaine des Isles - F 89000 AUXERRE - FRANCE  
Tél. : +33 (0)3.86.49.86.30 - Fax : +33 (0)3.86.49.87.17  
contact@mouvex.com - www.mouvex.com

Votre Distributeur :

# ENCOMBREMENT



J : Dégagement du panier

L : Dégagement du bouchon

V : Bouchon de vidange

## Présentation

Le filtre FA 5 est, normalement, utilisé dans la distribution d'hydrocarbures avec compteur, pour protéger la pompe et le compteur contre le passage de corps étrangers.

Monté sur la tuyauterie d'alimentation par gravité de la pompe (tuyauterie impérativement horizontale), ce filtre est spécialement conçu pour que sa perte de charge reste aussi faible que possible.

Il est équipé de 2 paniers, l'un avec un passage de 0,4 mm, l'autre avec un passage de 1,30 mm. Lorsque les conditions de marche l'exigent, par exemple, lors du pompage de GO ou FOD par temps très froid (risque de paraffinage ou d'augmentation de la viscosité), il peut être nécessaire de supprimer temporairement le panier supérieur à mailles fines.

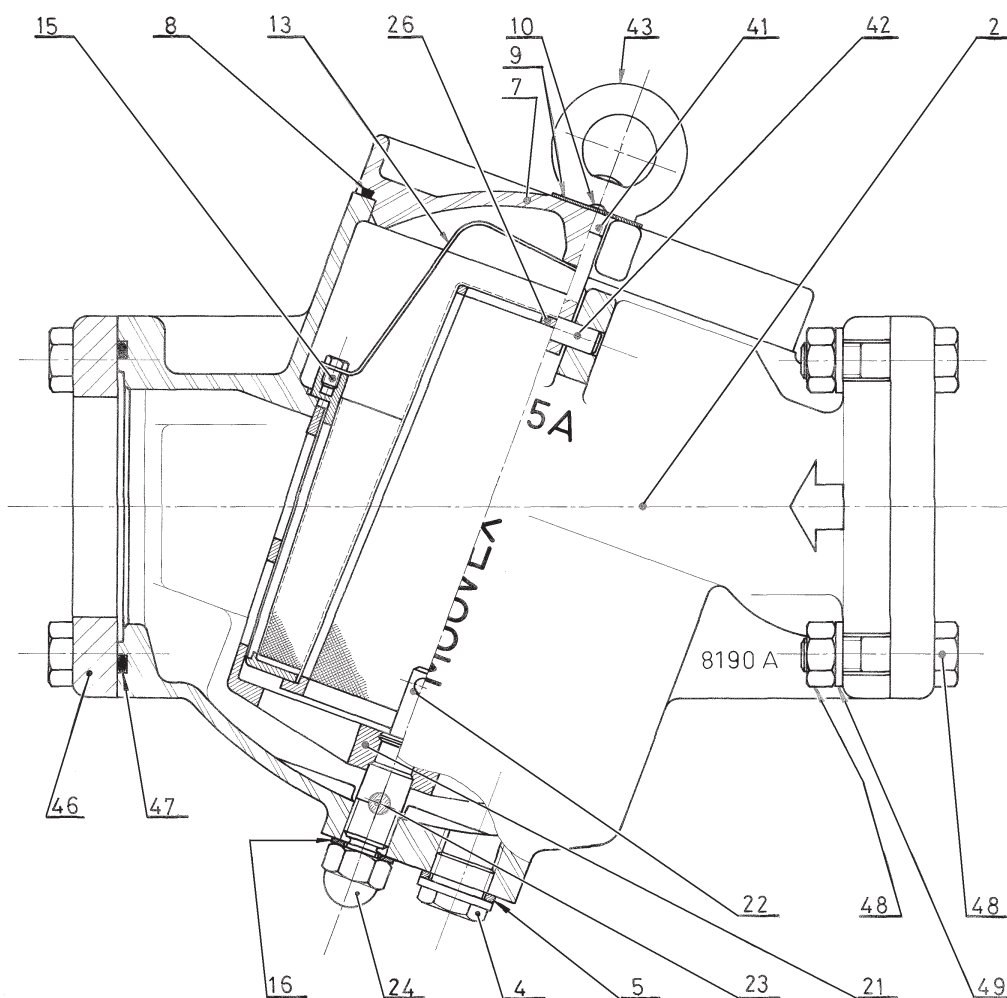
Le nettoyage efficace d'un filtre nécessite le démontage et la vidange de la cuve. Cuve et panier doivent être soigneusement débarrassés de tout corps étranger.

## Montage des tuyauteries

Afin d'obtenir des conditions d'utilisations optimales, il est important de prendre connaissance des recommandations suivantes concernant le montage des tuyauteries :

- Les tuyauteries seront supportées et alignées avec le préfiltre de façon à éviter la génération de contraintes sur les brides du préfiltre. Un non-respect de cette consigne peut entraîner une déformation des pièces voire provoquer une casse de pièces.
- Les tuyauteries seront conçues pour permettre les dilatactions / contractions thermiques (à cette fin, l'emploi de manchons souples ou de lyres de dilatation est recommandé).
- Si le liquide risque de geler ou de se solidifier, prévoir la vidange de la tuyauterie en mettant des robinets aux points bas et des prises d'air aux points hauts.

## PIECES DETACHEES



REP	Désignation
• 1	Corps complet (2+41+42+43+4+5)
• 40	Jeu de boulons basculants (41 + 42 + 43)
• 3	Bouchon de vidange (4+5)
• 6	Couvercle (7+9+10+8)
• 20	Panier inférieur (21 + 22 + 23 + 16 + 24)
• 25	Panier supérieur (26 + 13 + 15)
• 50	Jeu de joints (5 + 8 + 16)

Pour commander des pièces de rechange, indiquer :  
 · Les REPÈRE, QUANTITÉ et DESIGNATION désirés  
 · NOTICE D'INSTRUCTIONS n° 1011-P00.

Seuls les repères précédés d'un • sont vendables.